

614-536-60-67

614-121-1229

614-192-87-47

ventasconrico@ricoteam.com

B
BI
BO



RICO
FOR ALL



UNIFORMES CORPORATIVOS

COLECCIÓN 2026



COLECCIÓN 2026

LÍNEA BFLEX	04	LÍNEA ÚNICO	68
BAJA	06	HABANA	70
NOVA	10	CAPRI	74
TREK	14	TOSCANA	76
MOTION	18	FLORENCIA	78
		NÁPOLES	80
LÍNEA BÁSICO	22	VENECIA	82
SANTORINI	24	MEZCLILLA ELITE	84
FLEX	28		
MEZCLILLA	32	LÍNEA DINÁMICA	86
GABARDINA	34	MÉXICO	88
OXFORD	38	DRY	92
PREMIUM	42	DÍNAMO	96
MIL RAYAS	44		
MÁLAGA	46	PANTALÓN FLEX 711	98
TÚNEZ	48	PERSONALÍZATE	102
LISBOA	50	PROYECTOS ESPECIALES	104
BILBAO	52		
		LÍNEA ÜWORK	106
LÍNEA ESENCIAL	54	CAMISOLA 420	108
PORTO	56	PANTALÓN 720	110
FILARE	58	PANTALÓN DENIM	112
OSLO	60		
TORINO	62	LÍNEA MÉDICA	114
LUCCA	64	FILIPINA F102	116
NIZA	66	FILIPINA F103	118
		FILIPINA F105	120
		PANTALÓN B101	122
		PANTALÓN B105	124
		PANTALÓN B104	126

En BIBO UNIFORMES creemos que la imagen corporativa comienza con lo que llevas puesto.

Somos una marca que transforma la manera en que las empresas visten a sus equipos, fusionando funcionalidad, elegancia y diseño en cada prenda.

Nuestro compromiso con la innovación nos ha llevado a redefinir el concepto de uniforme empresarial, integrando tendencias de moda con tejidos de alto rendimiento, cortes modernos y detalles que elevan la presencia de cada profesional.

BIBO no solo viste, proyecta identidad. Cada una de nuestras líneas ha sido diseñada pensando en las exigencias del entorno corporativo actual: dinámico, versátil y competitivo. Ya sea en oficina, en campo o en contacto con clientes, nuestros uniformes son una extensión de tu marca y una declaración de estilo.

Bienvenido a BIBO: donde la moda corporativa se convierte en una herramienta de liderazgo.



614-536-60-67

614-121-1229

614-192-87-47

ventasconrico@ricoteam.com



LÍNEA

BFLEX

BAJA

OUTDOOR STYLE



INSPIRADA EN EL ESTILO FISHING

Frescura y versatilidad. Su textura suave y look relajado la hacen perfecta para climas cálidos o entornos que buscan un estilo más natural sin perder formalidad.



CARACTERÍSTICAS & TECNOLOGÍAS:

- Tela 100% Poliéster.
- Tacto suave, ligera y cálida.
- Tejido hidroabsorbente.
- Espalda con malla transpirable.
- Microfibra limpia lentes.
- Factor UV FPS +50.
- Elevador de manga.
- Bolsas frontales con solapa y velcro.

TALLAS:

A: ECH/CH/M/G/EG

B: 44

El color y las tallas de nuestras prendas pueden tener pequeñas variaciones.



NOVA

CONFORT &
TECNOLOGÍA



IDEAL PARA JORNADAS ACTIVAS

Su composición y corte ergonómico brindan libertad de acción con una imagen impecable.



CARACTERÍSTICAS:

- Tela 96 % Poliéster.
4 % Elastano.
- Cuello sin botón ni ojal.

Camisa:

- Aletilla reforzada con entretela cosida a cuatro agujas

Blusa:

- Aletilla redoblada y con costuras sencillas.

TECNOLOGÍAS:

- Antifluído-repelencia.
- Factor UV FPS40.

TALLAS:

A: ECH / CH / M / G / EG
B: 44 - 46 C: 48 - 60.

El color y las tallas de nuestras prendas pueden tener pequeñas variaciones.



**Edición limitada



TREK

ESTILO INNOVADOR





MOVILIDAD & RESISTENCIA.

Resistencia y estilo se combinan, ideal para ambientes que exigen movilidad y presencia profesional.

CARACTERÍSTICAS:

- Tela 100 % Poliéster.
- Tejido de punto
- Cuello sin botón ni ojal.

Camisa:

- Aletilla reforzada con entretela cosida a cuatro agujas.
- Costuras en hombros y mangas sencillas.

Blusa:

- Aletilla redoblada y con costuras sencillas.

TECNOLOGÍAS:

- Disipador de humedad.
- Factor UV FPS40.
- Secado rápido.
- Ligero.
- Duración de color.

TALLAS:

A: ECH / CH / M / G / EG
B: 44 - 46 **C:** 48 - 60.

El color y las tallas de nuestras prendas pueden tener pequeñas variaciones.





PANTALÓN

MOTION

PANTALÓN MOTION



BOLSILLO CON CIERRE
EN LATERAL

COLORES: GRIS / MARINO / CAMEL / NEGRO

CARACTERÍSTICAS:

- Tela 96 % Poliéster y 4% Elastano.
- Tela con tecnología stretch, que brinda mayor libertad de movimiento.
- Bolsa en diagonal.
- Corte semi-recto.
- Bolsillo con cierre en lateral izquierdo.

TECNOLOGÍAS:

- Antifluído-repelencia.
- Factor UV FPS40.

El color y las tallas de nuestras prendas pueden tener pequeñas variaciones.

TALLAS:

DAMA

A: 1-13 / B: 15-19 / C: 21-25

CABALLERO

A: 26-38 / B: 40-44 / C: 46-50

Pensada para quienes no se detienen. Motion combina elasticidad y diseño contemporáneo con un look profesional todo el día.



LÍNEA

BÁSICO

SANTORINI

LIGERA & ERGONÓMICA





CARACTERÍSTICAS:

- Tela 70 % Algodón.
30 % Poliéster.
 - Costuras dobles.
- Caballero**
- Ojal y botón en cuello.
 - Aletilla reforzada con entretela cosida a cuatro agujas.

TALLAS:

A: ECH/CH/M/G/EG

B: 44 - 46 **C:** 48 - 60.

El color y las tallas de nuestras prendas pueden tener pequeñas variaciones.



CIELO

VERDE

BLANCO

KHAKI

NEGRO

FLEX

DINAMISMO
EMPRESARIAL





BLANCO

CIELO

NEGRO

CARACTERÍSTICAS:

- Tela 35 % Algodón.
65 % Poliéster.
- Costuras dobles.

Caballero

- Ojal y botón en cuello.
- Aletilla reforzada con entretela cosida a cuatro agujas.

TALLAS:

A: ECH/CH/M/G/EG
B: 44 - 46 **C:** 48 - 60.

El color y las tallas de nuestras prendas pueden tener pequeñas variaciones.



MEZCLILLA

URBANO & CASUAL




CARACTERÍSTICAS:

- Tela 100 % Algodón.
 - Costuras dobles.
- Caballero**
- Ojal y botón en cuello.
 - Aletilla reforzada con entretela cosida con cuatro agujas.

TALLAS:

A: ECH / CH / M / G / EG
B: 44 - 46 **C:** 48 - 60.

El color y las tallas de nuestras prendas pueden tener pequeñas variaciones.



COLOR: STONE



GABARDINA

ESTILO ACTIVO



Camisa con estructura firme y corte clásico. Presencia y durabilidad con un toque de elegancia.



CARACTERÍSTICAS:

- Tela 60 % Algodón, 40 % Poliéster.
- Costuras dobles.

Caballero

- Ojal y botón en cuello.
- Aletilla reforzada con entretela cosida con cuatro agujas.

TALLAS:

A: ECH/CH/M/G/EG
B: 44 - 46 C: 48 - 60.

El color y las tallas de nuestras prendas pueden tener pequeñas variaciones.



OXFORD

SOFISTICADO &
ATEMPORAL





Textura distintiva y corte formal.

La Oxford es sinónimo de autoridad y pulcritud, ideal para oficinas con códigos corporativos estrictos. profesional sin comprometer el confort.


CARACTERÍSTICAS:

- Tela 60 % Algodón. 40 % Poliéster.
 - Costuras dobles.
- Caballero**
- Ojal y botón en cuello.
 - Aletilla reforzada con entretela cosida a cuatro agujas.

TALLAS:

A: ECH / CH / M / G / EG
B: 44 - 46 **C:** 48 - 60.

El color y las tallas de nuestras prendas pueden tener pequeñas variaciones.



(*)NUEVO**

CIELO

BLANCO

***GRIS

***RAYAS

REY

PREMIUM

STATUS CORPORATIVO



CARACTERÍSTICAS:

- Tela 50 % Algodón.
50 % Poliéster.
- Costuras dobles.
- Caballero**
- Ojal y botón en cuello.
- Aletilla reforzada con entretela cosida a cuatro agujas.

TALLAS:

A: ECH / CH / M / G / EG
B: 44 - 46 C: 48 - 60.

El color y las tallas de nuestras prendas pueden tener pequeñas variaciones.



(***)NUEVO



MIL RAYAS

GRAN CLÁSICO



COLORES: MARINO / VERDE / CIELO

CARACTERÍSTICAS:

- Tela 65 % Algodón.
35 % Poliéster.
 - Costuras dobles.
- Caballero**
- Ojal y botón en cuello.
 - Aletilla reforzada con entretela cosida a cuatro agujas.

TALLAS:

A: ECH / CH / M / G / EG
B: 44 - 46 **C:** 48 - 60.

El color y las tallas de nuestras prendas pueden tener pequeñas variaciones.



MÁLAGA

FUNCIONAL & FORMAL



COLORES: BONDI/*PLATA

CARACTERÍSTICAS:

- Tela 50 % Algodón.
50 % Poliéster.
- Costuras dobles.

Caballero

- Ojal y botón en cuello.
- Aletilla reforzada con entretela cosida a cuatro agujas.

TALLAS:

A: ECH / CH / M / G / EG
B: 44 - 46 **C:** 48 - 60.

El color y las tallas de nuestras prendas pueden tener pequeñas variaciones.



(*) Hasta agotar existencias.

TÚNEZ

FUNCIONAL & FORMAL



CARACTERÍSTICAS:

- Tela 50 % Algodón.
50 % Poliéster.
 - Costuras dobles.
- Caballero**
- Ojal y botón en cuello.
 - Aletilla reforzada con entretela cosida a cuatro agujas.

TALLAS:

A: ECH/CH/M/G/EG
B: 44 - 46 **C:** 48 - 60.

El color y las tallas de nuestras prendas pueden tener pequeñas variaciones.



COLOR AZUL



LISBOA

ESTILO CONTEMPORÁNEO



COLORES: AZUL / LILA

CARACTERÍSTICAS:

- Tela 50 % Algodón.
50 % Poliéster.
- Costuras dobles.

Caballero

- Ojal y botón en cuello.
- Aletilla reforzada con entretela cosida a cuatro agujas.

TALLAS:

A: ECH / CH / M / G / EG

B: 44 - 46 **C:** 48 - 60.

El color y las tallas de nuestras prendas pueden tener pequeñas variaciones.



BILBAO

ESTILO CLÁSICO



COLOR: *MARINO

CARACTERÍSTICAS:

- Tela 50 % Algodón.
50 % Poliéster.
- Costuras dobles.

Caballero

- Ojal y botón en cuello.
- Aletilla reforzada con entretela cosida a cuatro agujas.

TALLAS:

A: ECH / CH / M / G / EG
B: 44 - 46 **C:** 48 - 60.

El color y las tallas de nuestras prendas pueden tener pequeñas variaciones.



(*) Hasta agotar existencias.

LÍNEA

ESENCIAL



PORTO

ATEMPORAL
CORPORATIVO



COLOR: AZUL RAYAS

CARACTERÍSTICAS:

- Tela 80 % Algodón.
20 % Poliéster.
- Aletilla redoblada con costura sencilla
- Cuello sin botón ni ojal.
- Costura en hombro sencilla.

TALLAS:

A: ECH / CH / M / G / EG

B: 44 - 46 C: 48 - 60.

El color y las tallas de nuestras prendas pueden tener pequeñas variaciones.



FILARE

ATEMPORAL
CORPORATIVO



CARACTERÍSTICAS:

- Tela 50 % Algodón.
50 % Poliéster.
- Aletilla redoblada con costura sencilla.
- Cuello sin botón, sin ojal.
- Costura en hombro sencilla.

TALLAS:

A: ECH / CH / M / G / EG
B: 44 - 46 **C:** 48 - 60.

El color y las tallas de nuestras prendas pueden tener pequeñas variaciones.



*VERDE

*LILA

*GRECIA

*GRIS

*UVA

(*)Hasta agotar existencias.

OSLO

FRESCURA &
DINAMISMO



CARACTERÍSTICAS:

- Tela 43 % Algodón.
57 % Poliéster.
- Aletilla redoblada con costura sencilla
- Cuello sin botón ni ojal.
- Costura en hombro sencilla.

TALLAS:

A: ECH / CH / M / G / EG
B: 44 - 46 C: 48 - 60.

El color y las tallas de nuestras prendas pueden tener pequeñas variaciones.



(*) Hasta agotar existencias.



VINO

*AQUA

*PLUMBAGO

TORINO

TOQUE CASUAL



CARACTERÍSTICAS:

- Tela 43 % Algodón.
57 % Poliéster.
- Aletilla redoblada con costura sencilla.
- Cuello sin botón ni ojal.
- Costura en hombro sencilla

TALLAS:

A: ECH / CH / M / G / EG

B: 44 - 46 C: 48 - 60.

El color y las tallas de nuestras prendas pueden tener pequeñas variaciones.



COLORES:
RED BLUE
AZUL
LILA



LUCCA

ESPLENDOR INFINITO



COLORES : ***PLATA / VERDE / NEGRO / AZUL / ***VINO

(***)NUEVO

CARACTERÍSTICAS :

- Tela 43 % Algodón.
57 % Poliéster.
- Aletilla redoblada con costura sencilla.
- Cuello sin botón ni ojal.
- Costura en hombro sencilla.

TALLAS:

A: ECH / CH / M / G / EG
B: 44 - 46 C: 48 - 60.

El color y las tallas de nuestras prendas pueden tener pequeñas variaciones.



NIZA

SOFISTICADO



CARACTERÍSTICAS:

- Tela 43 % Algodón.
57 % Poliéster.
- Aletilla redoblada con costura sencilla.
- Cuello sin botón ni ojal.
- Costura en hombro sencilla.

TALLAS:

A: ECH / CH / M / G / EG

B: 44 - 46 **C:** 48 - 60.

El color y las tallas de nuestras prendas pueden tener pequeñas variaciones.



(*) Hasta agotar existencias.



COLORES: *UVA / ROJO



LÍNEA

ÚNICO



HABANA

AIRE CARIBEÑO





COLORES: BLANCO / CIELO / NEUTRO

CARACTERÍSTICAS:

- Tela 70 % Algodón.
30 % Poliéster.
- Tejido tipo lino.
- Pretina en parte baja.
- Manga rangla.

Camisa:

- Cortes en el frente.

Blusa:

- Cortes en frente y espalda.
- Dama cuello tipo V.

TALLAS:

A: ECH / CH / M / G / EG
B: 44 - 46 **C:** 48 - 60.

El color y las tallas de nuestras prendas pueden tener pequeñas variaciones.



CAPRI

ACENTO MEDITERRÁNEO



CARACTERÍSTICAS:

- Tela 43 % Algodón.
57 % Poliéster.
- Combinación en pie de cuello, aletilla y puño internos.
- Caballeros sin bolsa al frente.
- Damas blusa con cuello tipo V.

TALLAS:

A: ECH/CH/M/G/EG

B: 44 - 46 **C:** 48 - 60.

El color y las tallas de nuestras prendas pueden tener pequeñas variaciones.



(*) Hasta agotar existencias.

COLOR *LILA

TOSCANA

UN CLÁSICO EUROPEO



COLOR AZUL - CAFÉ

CARACTERÍSTICAS:

- Tela 43 % Algodón.
57 % Poliéster.
- Combinación en pie de cuello, aletilla y puño internos.
- Caballeros sin bolsa al frente.
- Damas blusa con cuello tipo V.

TALLAS:

A: ECH / CH / M / G / EG

B: 44 - 46 C: 48 - 60.

El color y las tallas de nuestras prendas pueden tener pequeñas variaciones.



FLORENCIA

INSPIRACIÓN ROMANA



CARACTERÍSTICAS:

- Tela 43 % Algodón.
57 % Poliéster.
- Combinación en pie de cuello, aletilla y puño internos.
- Caballeros sin bolsa al frente.
- Damas blusa con cuello tipo V.

TALLAS:

A: ECH/CH/M/G/EG

B: 44 - 46 C: 48 - 60.

El color y las tallas de nuestras prendas pueden tener pequeñas variaciones.



COLOR: ROJO



NÁPOLES

IDEAL & MODERNA



COLOR: *AZUL

CARACTERÍSTICAS:

- Tela 100 % Algodón.
- Combinación en pie de cuello, aletilla y puño internos.
- Caballeros sin bolsa al frente.
- Damas blusa con cuello tipo V.

TALLAS:

A: ECH / CH / M / G / EG

B: 44 - 46 **C:** 48 - 60.

El color y las tallas de nuestras prendas pueden tener pequeñas variaciones.



(*) Hasta agotar existencias.

VENECIA

ESTILO ACTIVO



CARACTERÍSTICAS:

- Tela 43 % Algodón.
57 % Poliéster.
- Combinación en pie de cuello, y puños internos.

TALLAS:

A: ECH/CH/M/G/EG

B: 44 - 46 **C:** 48 - 60.

El color y las tallas de nuestras prendas pueden tener pequeñas variaciones.



COLOR: REY



MEZCLILLA ELITE



COLOR: STONE

CARACTERÍSTICAS:

- Tela 100 % Algodón.
- Combinación en pie de cuello y puños internos.

TALLAS:

A: ECH / CH / M / G / EG
B: 44 - 46 C: 48 - 60.

El color y las tallas de nuestras prendas pueden tener pequeñas variaciones.





LÍNEA

DINÁMICA

MÉXICO

IDENTIDAD &
DINAMISMO



México - Color Taxco.



(*) Hasta agotar existencias.

CARACTERÍSTICAS:

- Tela 100 % Poliéster
- Piqué fino con contraste en contra cuello, manga rangla y costadillos.
- Con opción en corte Dry.

TECNOLOGÍAS :

- Secado rápido.
- Ligero
- Duración de color.

TALLAS:


A: ECH / CH / M / G / EG
B: 44 – 46 **C:** 48 – 60.

El color y las tallas de nuestras prendas pueden tener pequeñas variaciones.



DRY

TECNOLOGÍA ACTIVA



CARACTERÍSTICAS & TECNOLOGÍAS:

- Tela 50 % Algodón y 50 % Poliéster.
Poliéster parte externa - Algodón parte interna.
- Cuadrille fino.
- Combinación en aletilla y cuello.
- Disipador de humedad.
- Secado rápido.
- Ligero.
- Algodón.
- Duración de color.

TALLAS:

A: ECH / CH / M / G / EG
B: 44 - 46 **C:** 48 - 60.

El color y las tallas de nuestras prendas pueden tener pequeñas variaciones.





LÍNEA DINÁMICA / DRY




(***)NUEVO

(*)Hasta agotar existencias.

DÍNAMO

MODERNA &
LIGERA



CARACTERÍSTICAS & TECNOLOGÍAS:

- Tela 100 % Poliéster.
- Disipador de humedad.
- Secado rápido.
- Ligero.
- Duración de color.
- Factor UV.

TALLAS:

A: ECH / CH / M / G / EG

B: 44 - 46 **C:** 48 - 60.

El color y las tallas de nuestras prendas pueden tener pequeñas variaciones.



(*)Hasta agotar existencias.

*NEGRO

*BUGAMBILIA

*ROJO



PANTALÓN

FLEX 711

PANTALÓN FLEX 711



PRETINA CON
ANTIDESLIZANTE
INTERNA

CARACTERÍSTICAS:

- Tela 59 % Algodón, 39 % Poliéster y 2 % Spandex.
- Tela con tecnología FLEX que se adapta a tu cuerpo.
- Bolsa diagonal.
- Corte semi-recto.
- Sin pinzas.

TALLAS:

DAMA

A: 1-13 / B: 15-19 / C: 21-25

CABALLERO

A: 26-38 / B: 40-44 / C: 46-50

El color y las tallas de nuestras prendas pueden tener pequeñas variaciones.

COLORES:

BEIGE / NEGRO / CHARCOAL / MARINO

PERSONALÍZATE

Personaliza tus uniformes corporativos con elementos de nuestras líneas.

Aplicable en:

- Pie de cuello.
- Aletilla.
- Ojal.
- Puño.
- Cubre botón.
- Agregar / Quitar bolsa.

Pedido inicial compra mínima 200 piezas.
Recompra / Resurtidos a partir de 100 piezas.
Aplica solo en modelos participantes.



CREAMOS

PROYECTOS ESPECIALES

Contacta con nuestro equipo para confeccionar tus prendas con tu propio estilo y diseño.





ÜWÖRK

CAMISOLA 420



NEGRO BEIGE MARINO CHARCOAL



CARACTERÍSTICAS & TECNOLOGÍAS:

- Tela 65 % Poliéster.
35 % Algodón.
- Camisola manga larga.
- Bolsas delanteras con tapa y botón en el pecho con espacio para lapicero.
- Resistencia.
- Cuidado facil.
- Duración de color.
- Planchado rápido.
- Resistencia a arrugas.
- Anti manchas.

TALLAS:


A: EECH / ECH / CH / M / G / EG

B: 44 - 46 **C:** 48 - 56

El color y las tallas de nuestras prendas pueden tener pequeñas variaciones.



PANTALÓN 720



CARACTERÍSTICAS:

- Tela 65 % Poliéster, 35 % Algodón
- Pantalón en corte recto.
- Bolsillos al frente y trasero.
- Cell Pocket.
- Pretina con presillas, botón y cierre metálico.


TECNOLOGÍAS:

- Resistencia.
- Cuidado fácil.
- Duración de color.
- Planchado rápido.
- Resistencia a arrugas.
- Anti manchas.

TALLAS:

A: 26-38 / **B:** 40-42

El color y las tallas de nuestras prendas pueden tener pequeñas variaciones.



MARINO

NEGRO

BEIGE

CHARCOAL

PANTALÓN DENIM



COLOR: STONE

CARACTERÍSTICAS:

- Tela 100% Algodón - 14 onz.
- Pantalón de mezclilla, en corte recto.
- Bolsillos al frente y trasero.
- Pretina con presillas, botón y cierre metálico.

TALLAS:

CABALLERO
A: 26-38 / B: 40-42

El color y las tallas de nuestras prendas pueden tener pequeñas variaciones.



LÍNEA

MÉDICA

FILIPINA F102



COLORES: BLANCO/NEGRO/MARINO/CHARCOAL

CARACTERÍSTICAS :

- Tela :
96 % Poliéster
4 % Lycra
- Manga corta.
- Cuello en "V" con aletilla.
- Bolsa delantera al sesgo.
- Abertura a los costados.

TALLAS:

XS / S / M / L / XL / 2XL / 3XL / 4XL

TECNOLOGÍAS:

- Stretch
- Antifluído / Repelencia.
- Protección solar FPS+40.



FILIPINA F103



COLORES: BLANCO/NEGRO/MARINO/CHARCOAL

CARACTERÍSTICAS :

- Tela :
96 % Poliéster
4 % Lycra
- Forma asiluetada.
- Abertura a los costados.
- Bolsa de doble fondo.
- Manga corta.
- Cuello redondo con vista y
abertura delantera.

TALLAS:

XS / S / M / L / XL / 2XL / 3XL / 4XL

TECNOLOGÍAS:

- Stretch
- Antifluído / Repelencia.
- Protección solar FPS+40.



FILIPINA F105



COLORES: BLANCO/NEGRO/MARINO/CHARCOAL

CARACTERÍSTICAS :

- Tela :
96 % Poliéster
4 % Lycra
- Bolsa lapicera.
- Manga corta.
- Bata en espalda.
- Bolsa delantera.
- Cuello y aletilla en "V".
- Abertura a los costados.

TALLAS:

XS / S / M / L / XL / 2XL / 3XL / 4XL

TECNOLOGÍAS:

- Stretch
- Antifluído / Repelencia.
- Protección solar FPS+40.



PANTALÓN B101



COLORES: BLANCO/NEGRO/MARINO/CHARCOAL

CARACTERÍSTICAS :

- Tela :
96 % Poliéster
4 % Lycra
- Elástico en cintura con jareta.
- Abertura en bastilla.
- Bolsa doble tipo cargo con tapa.
- Corte lápiz.
- Cintilla para accesorios al interior de la bolsa derecha.
- Bolsa delantera.

TALLAS:

XS / S / M / L / XL / 2XL / 3XL / 4XL

TECNOLOGÍAS:

- Stretch
- Antifluído / Repelencia.
- Protección solar FPS+40.

PANTALÓN B105



COLORES: BLANCO/NEGRO/MARINO/CHARCOAL

CARACTERÍSTICAS :

- Tela :
96 % Poliéster
4 % Lycra
- Elástico en cintura con jareta.
- Bolsa delantera.
- Corte recto.
- Bolsa doble tipo cargo en laterales.
- Bolsa trasera.

TALLAS:

XS / S / M / L / XL / 2XL / 3XL / 4XL

TECNOLOGÍAS:

- Stretch
- Antifluído / Repelencia.
- Protección solar FPS+40.



PANTALÓN B104



COLORES: BLANCO/NEGRO/MARINO/CHARCOAL

CARACTERÍSTICAS :

- Tela :
96 % Poliéster
4 % Lycra
- Elástico y jareta.
- Bolsa trasera.
- Tipo jogger.
- Bolsa tipo cargo en lateral con
cintilla al interior para accesorios.
- Bolsa delantera.

TALLAS:

XS / S / M / L / XL / 2XL / 3XL / 4XL

TECNOLOGÍAS:

- Stretch
- Antifluído / Repelencia.
- Protección solar FPS+40.



614-536-60-67

614-121-1229

614-192-87-47

ventasconrico@ricoteam.com



RICO
FOR ALL



BI
BO®